



### Trzpieniowe MOST PT




Wymiary [mm]	Prędkość obrotowa max [obr./min]	Granulacja					
		P40	P60	P80	P120	P150	P180
25 x 15 x 6	38 200	96 01 121504	96 01 121506	96 01 121508	96 01 121512	96 01 121515	96 01 121518
25 x 20 x 6	38 200	96 01 122004	96 01 122006	96 01 122008	96 01 122012	96 01 122015	96 01 122018
25 x 25 x 6	38 200	96 01 122504	96 01 122506	96 01 122508	96 01 122512	96 01 122515	96 01 122518
30 x 15 x 6	31 800	96 01 131504	96 01 131506	96 01 131508	96 01 131512	96 01 131515	96 01 131518
30 x 20 x 6	31 800	96 01 132004	96 01 132006	96 01 132008	96 01 132012	96 01 132015	96 01 132018
30 x 30 x 6	31 800	96 01 133004	96 01 133006	96 01 133008	96 01 133012	96 01 133015	96 01 133018
40 x 15 x 6	23 800	96 01 141504	96 01 141506	96 01 141508	96 01 141512	96 01 141515	96 01 141518
40 x 20 x 6	23 800	96 01 142004	96 01 142006	96 01 142008	96 01 142012	96 01 142015	96 01 142018
40 x 30 x 6	23 800	96 01 143004	96 01 143006	96 01 143008	96 01 143012	96 01 143015	96 01 143018
50 x 20 x 6	19 000	96 01 152004	96 01 152006	96 01 152008	96 01 152012	96 01 152015	96 01 152018
50 x 30 x 6	19 000	96 01 153004	96 01 153006	96 01 153008	96 01 153012	96 01 153015	96 01 153018
60 x 20 x 6	16 100	96 01 162004	96 01 162006	96 01 162008	96 01 162012	96 01 162015	96 01 162018
60 x 30 x 6	16 100	96 01 163004	96 01 163006	96 01 163008	96 01 163012	96 01 163015	96 01 163018
60 x 40 x 6	16 100	96 01 164004	96 01 164006	96 01 164008	96 01 164012	96 01 164015	96 01 164018
60 x 50 x 6	16 100	96 01 165004	96 01 165006	96 01 165008	96 01 164012	96 01 165015	96 01 165018
80 x 20 x 6	11 800	96 01 182004	96 01 182006	96 01 182008	96 01 182012	96 01 182015	96 01 182018
80 x 30 x 6	11 800	96 01 183004	96 01 183006	96 01 183008	96 01 183012	96 01 183015	96 01 183018
80 x 40 x 6	11 800	96 01 184004	96 01 184006	96 01 184008	96 01 184012	96 01 184015	96 01 184018
80 x 50 x 6	11 800	96 01 185004	96 01 185006	96 01 185008	96 01 195012	96 01 185015	96 01 185018

### Nasadzane z otworem MOST PO



Wymiary [mm]	Prędkość obrotowa max [obr./min]	Granulacja					
		P40	P60	P80	P120	P150	P180
165 x 25 x 44	5200	96 01 416504	96 01 416506	96 01 416508	96 01 416512	96 01 416515	96 01 416518
165 x 50 x 44	5200	96 01 416604	96 01 416606	96 01 416608	96 01 416612	96 01 416615	96 01 416618

### Nasadzane z gwintem M14 MOST KL



Wymiary [mm]	Prędkość obrotowa max [obr./min]	Granulacja					
		P40	P60	P80	P120	P150	P180
120 x 20 x M14	12 200	96 01 452504	96 01 452506	96 01 452508	96 01 452512	96 01 452515	96 01 452518

### Walce do satyniarek MOST WP



Wymiary [mm]	Prędkość obrotowa max [obr./min]	Granulacja				
		P40	P60	P80	P100	P120
100 x 50 x 19	5700	96 01 699504	96 01 699506	96 01 699508	96 01 699510	96 01 699512
100 x 100 x 19	5700	96 01 699904	96 01 699906	96 01 699906	96 01 699910	96 01 699912